

Smart Pack





Corus

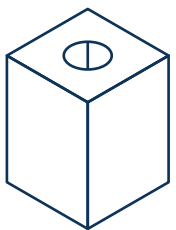
Protocollen
Prothesen
Services
Training

Het Smart Pack-systeem bestaat uit exclusieve verpakkingen waarin het werk van Corus bij u wordt afgeleverd. Ze zijn ontworpen om te zorgen voor organisatie en efficiëntie, de presentatie van de werkzaamheden te vergemakkelijken, en de ervaring van je patiënten en hun perceptie van je praktijk te verbeteren. Het gebruik ervan voegt waarde toe. Door te recyclen win je aan duurzaamheid.

Recycleer. Sorteer. Vereenvoudig.

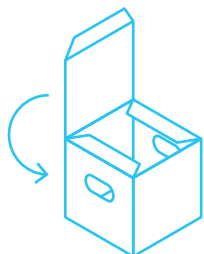
INSTRUCTIES

Zet de twee zojuist ontvangen doosjes in elkaar zoals aangegeven en plaats de lege membraandoosjes erin:



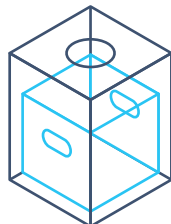
1

Monteer de Smart Pack Box.



2

Monteer de Delivery Box met het deksel naar achteren gericht.



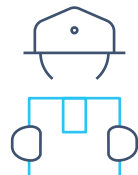
3

Plaats de Delivery Box in de Smart Box en sluit deze. De ronde opening zal worden gebruikt om de membraandoosjes in te plaatsen.



4

Als de Delivery Box vol is, neemt u dit doosje eruit en sluit u het met de meegeleverde stickers.



5

Bel Corus, daarna zal een koerier het komen ophalen.

DE POSTER OP DE ACHTERKANT IS GEMAKT VOOR U. HANG HEM OP EEN ZICHTBARE PLAATS OP, ZODAT UW HELE TEAM OP DE HOOGTE IS VAN DE CYCLUS VAN HET SMART PACK-SYSTEEM.